



1506
UNIVERSITÀ
DEGLI STUDI
DI URBINO
CARLO BO

**PERCORSI DI FORMAZIONE PER IL CONSEGUIMENTO DELLA SPECIALIZZAZIONE PER LE ATTIVITÀ DI
SOSTEGNO DIDATTICO AGLI ALUNNI CON DISABILITÀ DELLA SCUOLA DELL'INFANZIA, DELLA SCUOLA
PRIMARIA E DELLA SCUOLA SECONDARIA DI I E II GRADO
IX CICLO – A.A. 2023/2024**

Accesso piattaforma Moodle Education

Moodle Education è una delle piattaforme di e-learning in uso presso l'Ateneo di Urbino per l'erogazione dell'attività didattica a distanza. La piattaforma sarà utilizzata per lo svolgimento delle attività del Corso organizzate in modalità online, nonché per la condivisione di materiale di studio e la trasmissione di eventuali comunicazioni da parte dei docenti.

Sarà, inoltre, disponibile un'apposita sezione "Comunicazioni e informazioni", nella quale saranno pubblicati il calendario con il dettaglio delle lezioni e l'indicazione delle aule e ogni ulteriore informazione o avviso relativi al Corso.

Le attività sulla piattaforma si svolgeranno in videoconferenza tramite Zoom. Si raccomanda, pertanto, di accedere all'area Zoom di Uniurb, all'indirizzo <https://uniurb-it.zoom.us>, procedendo a scaricare (opzione "2.Scarica App") ed installare sul proprio dispositivo il client Zoom adatto, secondo le caratteristiche del dispositivo utilizzato per il collegamento alle lezioni online:

Zoom Workplace per Windows

Versione 6.1.11 (45504)

Sblocca la suite completa di collaborazione con Chat per il team, Whiteboard, Notes e altri componenti inclusi nel tuo account Zoom Meetings.

Scarica (64-bit) Scarica (32-bit) Scarica (ARM64)

Requisiti di sistema

Relativamente all'attività online, si raccomanda di:

- dotarsi di un personal computer (o di un tablet) con videocamera, microfono e altoparlante (o cuffie) ben funzionanti;
- dotarsi di un'adeguata connessione internet.

Come indicato nella guida di seguito riportata, per effettuare il primo accesso alle pagine del Corso è necessario inserire, in ciascuna di esse, compresa la sezione "Comunicazioni e Informazioni", una chiave di iscrizione. La chiave verrà comunicata venerdì 30 agosto 2024 tramite e-mail all'indirizzo di posta elettronica personale fornito da ogni studente/studentessa in fase di iscrizione. Ogni altra successiva comunicazione sarà trasmessa all'indirizzo di posta elettronica istituzionale (...@campus.uniurb.it).

La gestione e la supervisione tecnica del Corso sulla piattaforma è affidata al dottor Fiorenzo Sorcinelli, al quale sarà possibile rivolgersi, scrivendo all'indirizzo fiorenzo.sorcinelli@uniurb.it, in caso di eventuali problematiche o difficoltà legate all'accesso e all'utilizzo della piattaforma.



INFORMAZIONI SULL'ACCESSO ALLA PIATTAFORMA DI E-LEARNING

Ad ogni studente/studentessa dell'Università di Urbino è assegnato un account "istituzionale" del seguente tipo:

[iniziale del nome.cognome@stud](#)

Con questo account (e relativa password scelta al primo accesso sul sito uniurb.it) è possibile accedere ai vari servizi online dell'università, tra i quali la **piattaforma di e-learning**.

• PRIMO ACCESSO AL CORSO

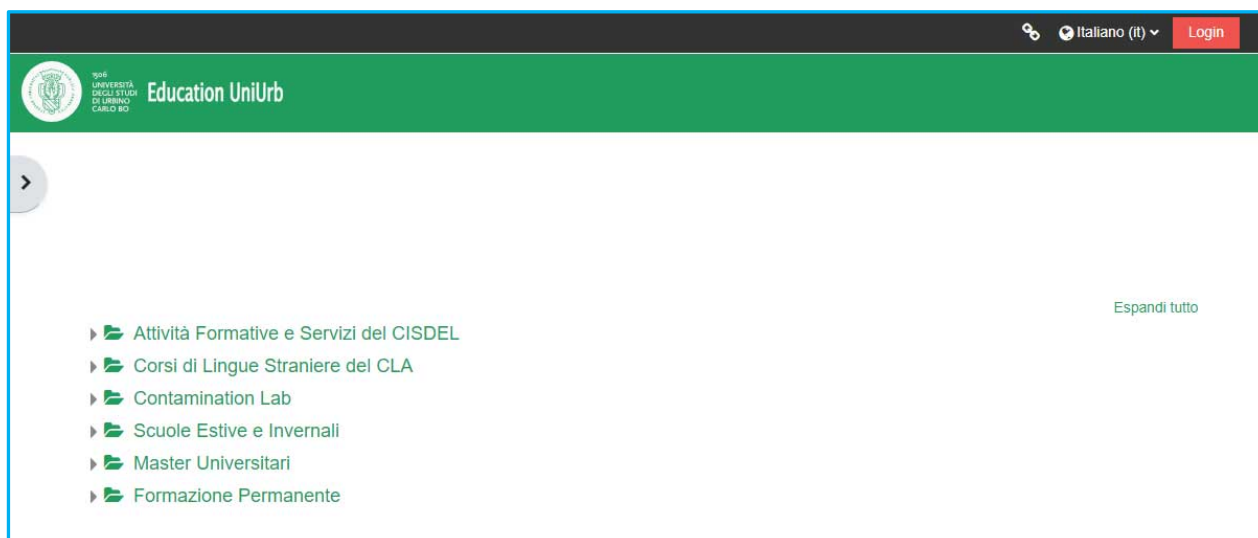
Il corso è collocato sulla piattaforma EDUCATION, una delle varie piattaforme di e-learning disponibili. Per accedere alla piattaforma cliccare nella home page di Uniurb la voce BLENDED, E-LEARNING&MOOC:



Nella tendina che apparirà, cliccare la voce PIATTAFORMA EDUCATION:



Si verrà inviati sul sito della piattaforma ed apparirà questa pagina (home page):



Qui, cliccare l'ultima voce in basso, **Formazione Permanente**. Nella finestra che apparirà, cliccare la voce **Corsi Per Insegnanti e Dirigenti Scolastici**. Nella successiva finestra cliccare la voce **A.A. 2023/2024** e si arriverà al link del corso:

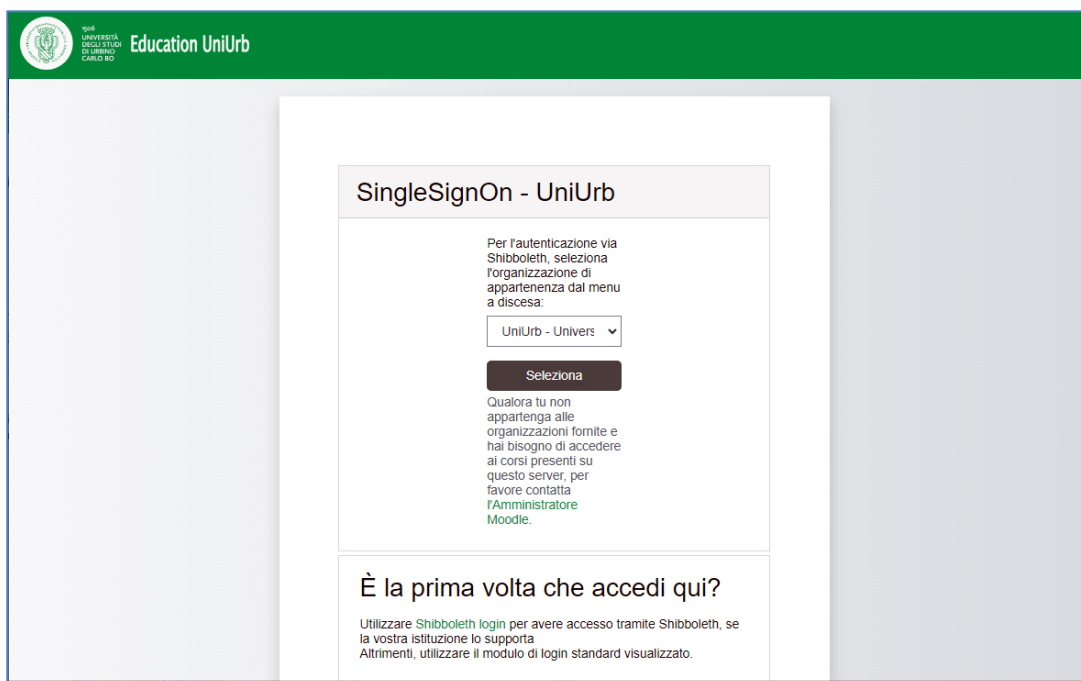
The screenshot shows the Education UniUrb website interface. At the top, there is a navigation breadcrumb: > Corsi > Formazione Permanente > Corsi per Insegnanti e Dirigenti Scolastici > A.A. 2023/2024. Below this, there is a search bar with the text "Cerca corsi" and a magnifying glass icon. A dropdown menu is open, showing the path: "Formazione Permanente / Corsi per Insegnanti e Dirigenti Scolastici / A.A. 2023/2024". Below the search bar, there is a list of courses. The first course is "Scuole Trauma-informed: Strategie e Strumenti per Dirigenti, Docenti e Psicologi Scolastici". The second course is "Percorso Formativo Abilitante da 60 CFU". The third course, "Percorsi di Formazione per il Conseguimento della Specializzazione per le Attività di Sostegno Didattico agli Alunni con Disabilità della Scuola dell'Infanzia, della Scuola Primaria e della Scuola Secondaria di I e di II Grado - IX ciclo", is highlighted with a green border. To the right of the list, there is a link "Espandi tutto".

Cliccando il titolo si arriva alla pagina del corso:

The screenshot shows the Education UniUrb website interface for a specific course. At the top, there is a navigation breadcrumb: > Corsi > Formazione Permanente > Corsi per Insegnanti e Dirigenti Scolastici > A.A. 2023/2024 > Percorsi di Formazione per il Conseguimento della Specializzazione per le Attività di Sostegno Didattico agli Alunni con Disabilità della Scuola dell'Infanzia, della Scuola Primaria e della Scuola Secondaria di I e di II Grado - IX ciclo. Below this, there is a search bar with the text "Cerca corsi" and a magnifying glass icon. A dropdown menu is open, showing the path: "Formazione Permanente / Corsi per Insegnanti e Dirigenti Scolastici / A.A. 2023/2024 / Percorsi di Formazione per il Conseguimento della Specializzazione per le Attività di Sostegno Didattico agli Alunni con Disabilità della Scuola dell'Infanzia, della Scuola Primaria e della Scuola Secondaria di I e di II Grado - IX ciclo". Below the search bar, there is a list of courses. The first course is "Nuove Tecnologie per l'apprendimento (T.I.C.)". Below this, there is a list of related courses, each with a key icon on the right: "Comunicazioni e informazioni - A.A. 2023/2024", "Didattica speciale e apprendimento per le disabilità sensoriali - A.A. 2023/2024", "Didattica speciale: approccio metacognitivo e cooperativo - A.A. 2023/2024", "Legislazione primaria e secondaria riferita all'integrazione scolastica - A.A. 2023/2024", "Modelli integrati di intervento psico-educativi per la disabilità intellettiva e dei disturbi generalizzati dello sviluppo - A.A. 2023/2024", "Neuropsichiatria infantile - A.A. 2023/2024", "Pedagogia della relazione d'aiuto - A.A. 2023/2024", "Pedagogia e didattica speciale della Disabilità Intellettiva e dei disturbi generalizzati dello sviluppo - A.A. 2023/2024", "Pedagogia speciale della gestione integrata del gruppo classe - A.A. 2023/2024", "Progettazione del PDF e del PEI - Progetto di vita e modelli di Qualità della vita: dalla programmazione alla valutazione - A.A. 2023/2024", "Psicologia dello sviluppo, dell'educazione e dell'istruzione: modelli di apprendimento - A.A. 2023/2024", and "Tirocinio diretto e indiretto - A.A. 2023/2024". To the right of the list, there is a link "Espandi tutto".

Il simbolo della chiave sulla destra delle varie voci significa che l'accesso è riservato agli iscritti/alle iscritte al corso. Per accedere alla relativa pagina è necessario inserire quindi una chiave di iscrizione. Cliccando una qualsiasi delle voci in elenco (ad esempio, Comunicazioni e Informazioni), si viene però prima inviati alla pagina di accesso di Uniurb e poi, eseguito il login, si accederà al corso.

I relativi passaggi e le schermate sono mostrati alle pagine seguenti.



Pagina di accesso a Uniurb

Dal menu a tendina selezionare Uniurb e cliccare il pulsante **Seleziona**. Apparirà la pagina di Login all'Università. Inserire quindi le proprie credenziali (ricevute via email) e cliccare **Accedi**:

Nota
In questa pagina sono immediatamente disponibili due opzioni per il recupero password e la richiesta di assistenza

Pagina di login

Ora, rimane da compiere l'ultimo passo necessario per il primo accesso: l'inserimento della *chiave di iscrizione* e la conseguente registrazione tra i/le partecipanti.

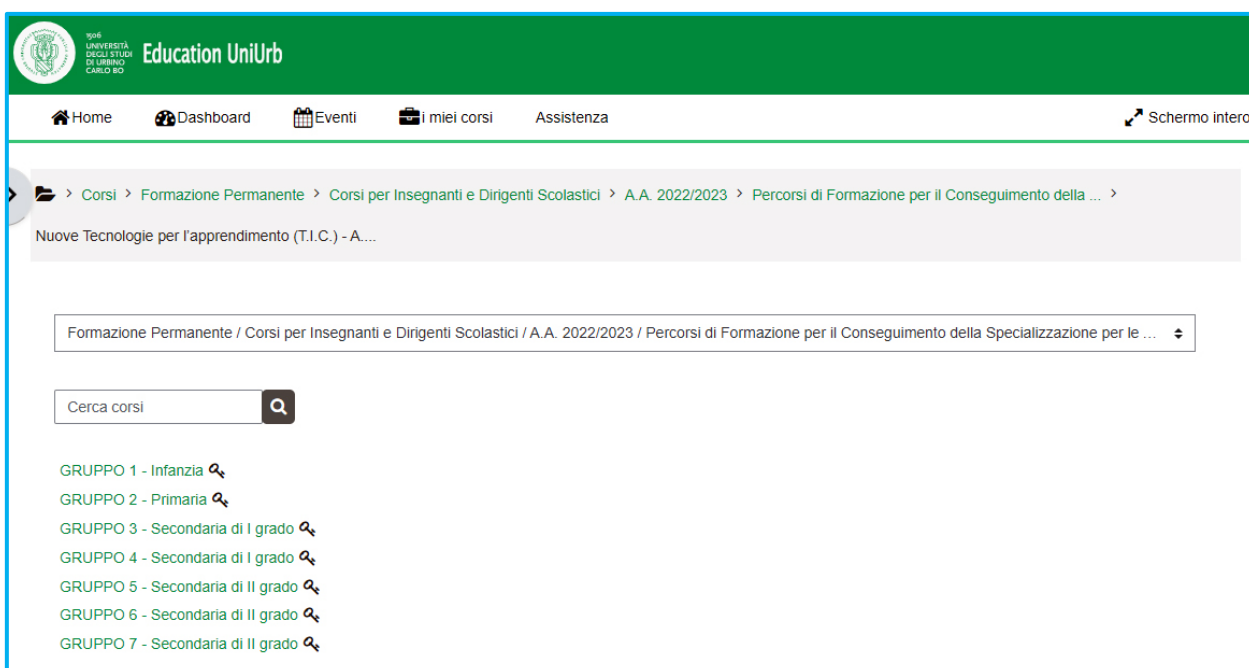
Dopo aver inserito le credenziali ed aver cliccato **Accedi** apparirà questa finestra:



Qui bisognerà inserire il codice ricevuto via mail e cliccare poi su **Iscrivimi** accedendo così al corso.

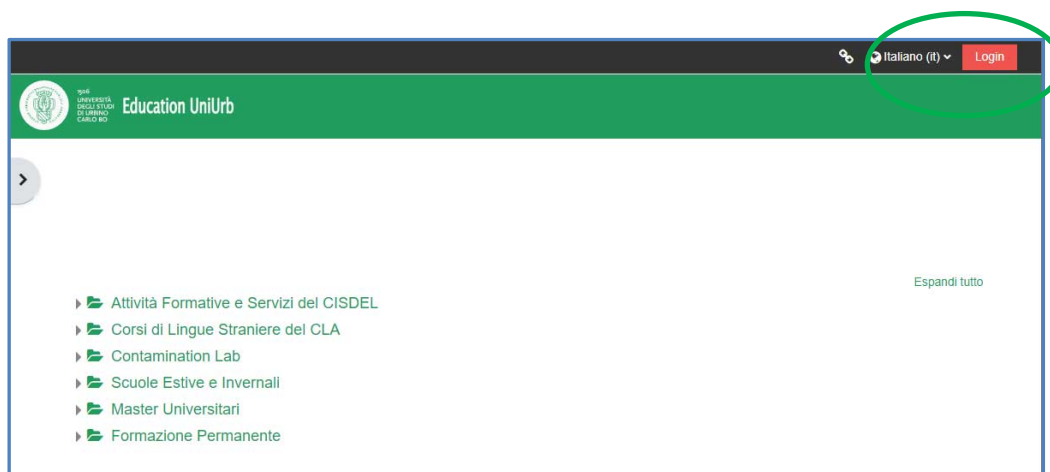
Nota - L'inserimento della chiave di iscrizione **va fatto per tutte le voci presenti nell'elenco del corso** di pagina 2 e viene richiesto una volta soltanto, al primo accesso.

Cliccando invece la cartella **Nuove Tecnologie per l'apprendimento (T.I.C.)**, verranno mostrate le pagine della cartella e cioè le pagine dei gruppi nei quali saranno suddivisi/suddivise i/le partecipanti. Per accedere alle singole pagine si dovrà utilizzare la chiave di iscrizione, come visto sopra. Qui sotto, come esempio, la pagina TIC della precedente edizione del corso.

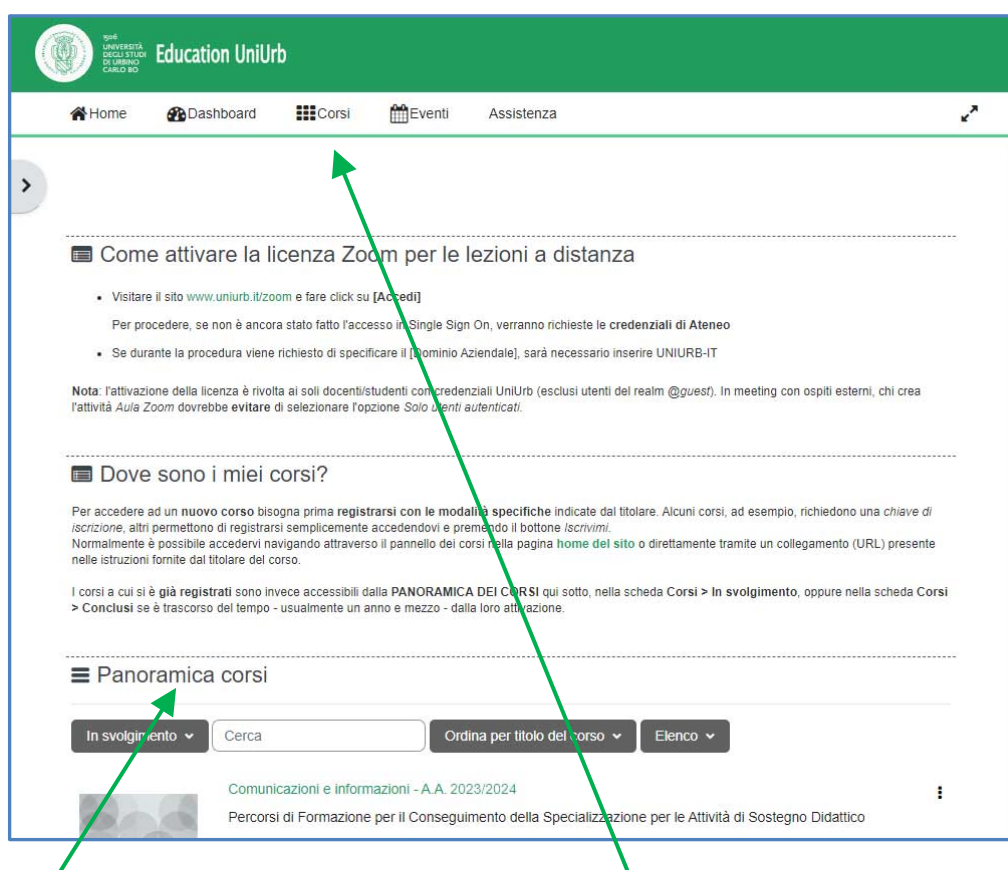


• ACCESSI SUCCESSIVI AL CORSO

Una volta iscritti/e al corso, come illustrato precedentemente, per accedervi si può anche utilizzare il link diretto <https://education.uniurb.it> il quale porta alla pagina di ingresso della piattaforma già vista:



Qui, cliccando la voce **Login** in alto sulla destra, si va all'autenticazione e da questa si passa alla Dashboard (pagina di ingresso) della piattaforma:



Qui, in **Panoramica corsi**, oppure cliccando la voce di menu **Corsi**, si avrà accesso a tutti gli insegnamenti ai quali siamo iscritti/e.

Nota - L'indirizzo <https://education.uniurb.it> è molto utile anche per accedere alla piattaforma Education tramite smartphone, in quanto la home page di Uniurb è leggermente diversa sui dispositivi mobili