



1506
UNIVERSITÀ
DEGLI STUDI
DI URBINO
CARLO BO

GUIDA AL CONSEGUIMENTO TITOLO ONLINE

AREA WEB STUDENTE





LOGIN AREA RISERVATA pag. 2

Accesso all'area riservata di Esse3

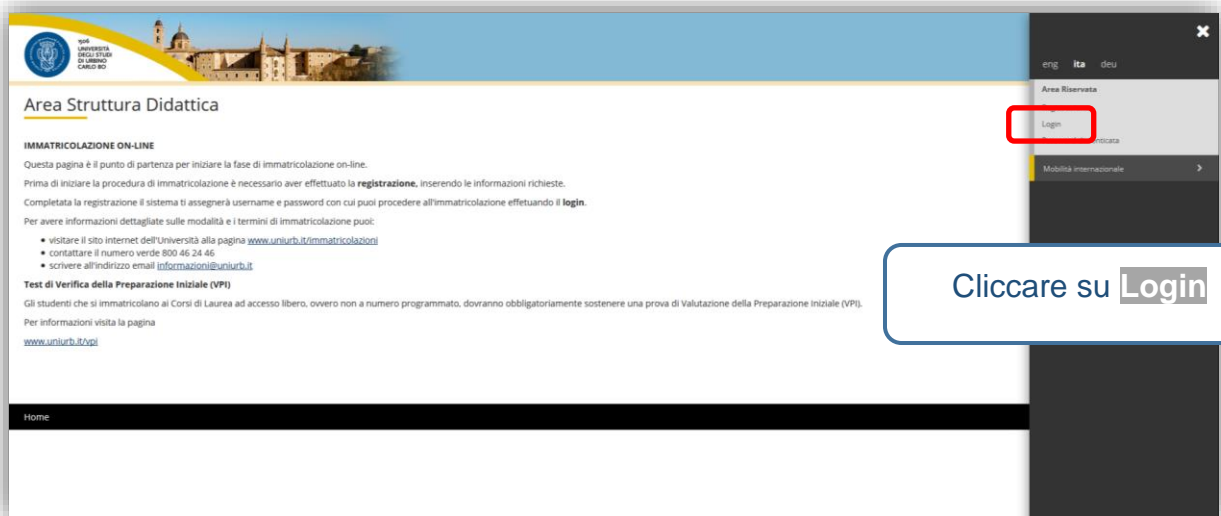
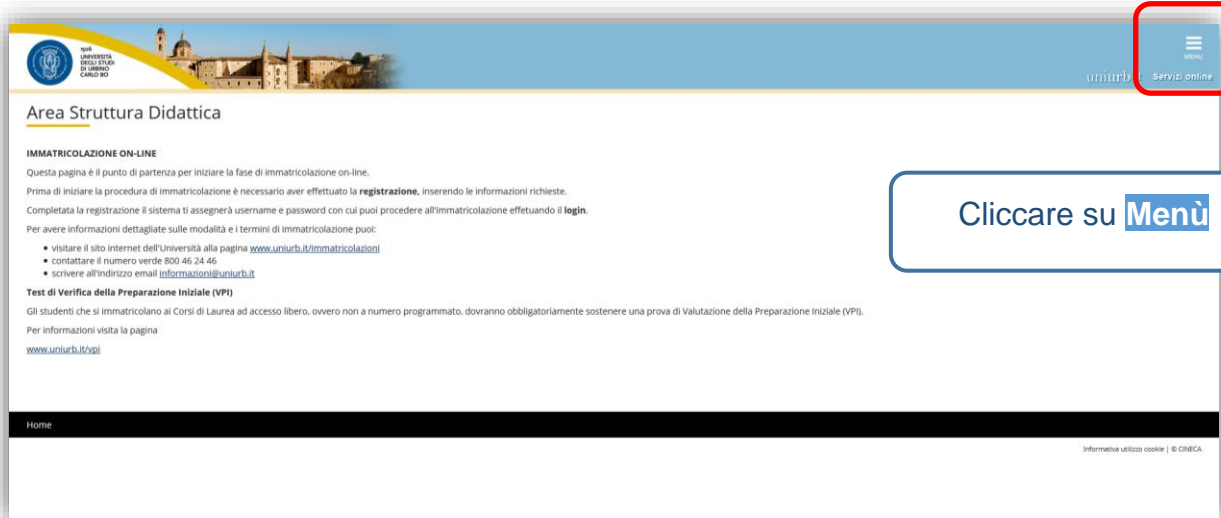
INSERIMENTO DOMANDA DI LAUREA E FOGLIO TESI pag. 4

Attraverso la tua area riservata inserisci la Domanda di Laurea e i dati del Foglio Tesi e effettui il pagamento del bollettino della marca da bollo attraverso PagoPA

INSERIMENTO ALLEGATI DEFINITIVI pag. 13

Attraverso la tua area riservata inserisci il file della Tesi definitiva, in formato pdf, per permettere l'approvazione al docente relatore

PROCESSI IN SOSPESO pag. 18





Inserire le credenziali e
cliccare su

Accedi

Attenzione! Il login è

Nome utente

Password

Non ricordare l'accesso

Rimuovi l'autorizzazione a rilasciare le tue informazioni a questo servizio.

Accedi



 **Entra con SPID**



INSERIMENTO DOMANDA DI LAUREA E FOGLIO TESI

Benvenuto [] (Matricola N. [])

Benvenuto nella tua area riservata.

Dati Personali Visualizza dettagli > Status Studente

Pannello di controllo Nascondi dettagli > Messaggi

Processo	Stato	Da fare
Tasse	● scadute - Mav disponibile	visualizza
Piano carriera	● non modificabile	
Appelli disponibili	● 0 appelli disponibili	
Iscrizioni appelli	● 0 prenotazioni	

Note

Semaforo controllo	Codice controllo	Testo Nota
		nessuna nota

Home

Area Riservata
Logout
Cambia Password
Area Studente
>
>
>
>
>
>

Cliccare su
Area studente

Benvenuto [] (Matricola N. [])

Benvenuto nella tua area riservata.

Dati Personali Visualizza dettagli > Status Studente

Pannello di controllo Nascondi dettagli > Messaggi

Processo	Stato	Da fare
Tasse	● scadute - Mav disponibile	visualizza
Piano carriera	● non modificabile	
Appelli disponibili	● 0 appelli disponibili	
Iscrizioni appelli	● 0 prenotazioni	

Note

Semaforo controllo	Codice controllo	Testo Nota
		nessuna nota

Home

Area Riservata
Logout
Cambia Password
< Area Studente
Anagrafica
Consentì Privacy
Foto
Libretto
Analisi Carriera
Conseguimento Titolo
Piano Carriera
Immatricolazione
Canali tematici
200 ore

Cliccare su
Conseguimento titolo



» Conseguimento titolo

Bacheca conseguimento titolo

Studente

Nome
Cognome
Matricola
Corso di studio

Non sono stati presentati né la domanda di conseguimento titolo né la tesi.

Procedi con il processo di conseguimento titolo

Cliccare sul pulsante

Procedi con il processo di conseguimento titolo

Conseguimento titolo

Attraverso le pagine seguenti sarà possibile effettuare l'inserimento della domanda conseguimento di laurea

Attività	Sezione		
A - Scelta sessione e appello	Scelta sessione e appello		
	Controlli di sistema		
B - inserimento informazioni della tesi di laurea	Informazioni tesi di laurea		
	Gestione scelta Tesi		
	Elenco delle tipologie dei relatori	?	🔒
	Informazioni tesi di laurea	?	🔒
C - Informazioni aggiuntive	Richiesta pergamena	?	🔒
D - In questa pagina è possibile effettuare l'upload di documenti	Riepilogo allegati	?	🔒
E - Conferma finale di inserimento informazioni domanda e tesi	Conferma	?	🔒
F - Funzione Valuta Processo	Valutazione processo	?	🔒

Conseguimento titolo

Cliccare sul pulsante

Conseguimento titolo



In questa pagina selezionare la **Sessione e l'Appello di laurea**

Cliccare sul pulsante

Avanti

Scelta sessione e appello di laurea

Scegliere la sessione e l'appello in cui si desidera conseguire il titolo di laurea.

Studente

Nome
Cognome
Matricola
Corso di studio

PERCORSO DI FORMAZIONE PER IL DIDATTICO AGLI ALUNNI CON DISABILITÀ

Sessione e appello

Appelli* Appello Sessione Estiva 2019/2020 della sessione SESSIONE ESTIVA dal 01/05/2021 al 31/07/2021

Appello	Anno accademico	Sessione	Data	Dettaglio
Sessione Estiva 2019/2020	2019/2020	SESSIONE ESTIVA	25/06/2021	Visualizza

Indietro **Avanti**

I controlli propedeutici devono avere i bollini verdi altrimenti il sistema non permette di continuare

Cliccare sul pulsante

Avanti

Controlli propedeutici alla domanda conseguimento titolo

Sono stati effettuati i seguenti controlli propedeutici all'inserimento della domanda conseguimento titolo.

Studente

Nome
Cognome
Matricola
Corso di studio

PERCORSO DI FORMAZIONE PER IL DIDATTICO AGLI ALUNNI CON DISABILITÀ

Controlli domanda

- Iscrizione regolare all'ultimo anno di corso previsto
- Studente con carriera attiva

Indietro **Avanti**

Deposito titolo tesi

Inserire i dati relativi al titolo della tesi.

Titolo tesi

Tipo tesi* Tesi Compilativa

Titolo tesi* Titolo tesi

Titolo tesi in lingua

Lingua tesi -

Lingua di discussione della tesi -

Indietro **Avanti**

Home

Informazioni ufficio carriera | © CRUECA

Selezionare: **Tipo Tesi**

Inserire: **Titolo Tesi**

Cliccare sul pulsante

Avanti

Elenco relatori

Verificare i relatori indicati per la tesi.

Elenco dei tipi relatore da inserire per la tesi.

Tipo relatore	Azioni
Relatore	Aggiungi

Nessun relatore associato alla tesi.

Indietro

Home

Informazioni ufficio carriera | © CRUECA

Per inserire il **Relatore**

Cliccare sul pulsante

Aggiungi



AMBIENTE DI TESTI

Ricerca relatore

Inserire i dati per cercare il relatore della tesi.

Ricerca relatore

Cognome mic

Indietro Avanti

*Nel campo **Cognome** inserire almeno 3 lettere (tutte minuscole o tutte maiuscole) per effettuare la ricerca*

Cliccare sul pulsante

Avanti

AMBIENTE DI TESTI

Scelta relatore

Selezionare o inserire i dati del relatore della tesi.

Relatori

Docenti

ARTIMENTO DI STUDI UMANISTICI (DISTUMI) (Ruolo: Ordinario)

(DIPARTIMENTO DI STUDI UMANISTICI (DISTUMI)) (Ruolo: Associato)

Soggetti esterni

Indietro Avanti

*Selezionare il **Docente***

Cliccare sul pulsante

Avanti



Elenco relatori

Verificare i relatori indicati per la tesi.

Elenco dei relatori associati alla tesi.

Relatore	Tipo relatore	Azioni
<input type="text"/>	Relatore	Elimina

[Indietro](#) [Avanti](#)

Cliccare sul pulsante
Avanti

Conferma tesi

Controlla le informazioni inserite riguardo alla tesi.

Studente

Nome

Cognome

Materiale

Corso di studio

Percorso di studio

Ordinamento

Informazioni Tesi

Tipo della tesi

Titolo della tesi

Relatore	Tipo relatore	Dipartimento	Ruolo	Docente/Soggetto esterno
<input type="text"/>	Relatore	DIPARTIMENTO DI STUDI UMANISTICI (DISTUM)	Associato	Docente

[Indietro](#) [Avanti](#)

Riepilogo dei dati inseriti
Cliccare sul pulsante
Avanti

AMBIENTE UTENTI

1506 UNIVERSITÀ DEGLI STUDI DI URBINO CARLO BO

Richiesta pergamena

Indicare i dati relativi ai recapiti di tesi e pergamena.

Studente

Nome _____
Cognome _____
Matricola _____

Recapito pergamena

Richiedo di ricevere la pergamena

Recapito pergamena* Indirizzo di residenza

Indietro **Avanti**

Inserire la spunta sulla richiesta di Ricezione della Pergamena e selezionare il Recapito Pergamena

Cliccare sul pulsante

Avanti

1506 UNIVERSITÀ DEGLI STUDI DI URBINO CARLO BO

Conferma conseguimento titolo

Verifica i dati inseriti per il conseguimento titolo.

Studente

Nome _____
Cognome _____
Matricola _____
Corso di studio _____

Sessione/appello

Anno accademico	2019/2020
Sessione di laurea	SESSIONE UNICA A.A. 2019-2020
Data inizio sessione di laurea	01/05/2021
Data fine sessione di laurea	31/07/2021
Data appello di laurea	25/06/2021
Appello di laurea	Sessione a.a. 2019/2020
Dettaglio appello	Vai al dettaglio appello.

Informazioni Tesi

Tipo della tesi Tesi Compilativa
Titolo della tesi Titolo tesi

Elenco dei relatori associati alla tesi.

Relatore	Tipo relatore	Docente/Soggetto esterno
_____	Relatore	Docente

Conferma Informazioni aggiuntive

Pergamena richiesta SI

Tipo indirizzo pergamena _____

Indirizzo recapito della pergamena _____

Indietro **Completa domanda conseguimento titolo**

Riepilogo dei dati inseriti

Cliccare sul pulsante

Completa domanda conseguimento titolo

AMBIENTE DI TESTI

1506 UNIVERSITÀ DEGLI STUDI DI URBINO CARLO BO

> [Conseguimento titolo](#) > Riepilogo domanda di laurea

Riepilogo domanda di laurea

Informazioni relative alla domanda di laurea presentata.

Studente

Nome
Cognome
Matricola
Corso di studio

Riepilogo domanda di laurea

Stato domanda	Presentata
Anno accademico	2019/2020
Sessione di laurea	SESSIONE UNICA A.A. 2019-2020
Data appello di laurea	25/06/2021
Appello di laurea	Sessione a.a. 2019/2020
Dettaglio appello	Vai al dettaglio appello

Informazioni Aggiuntive

Pergamena richiesta SI

Informazioni Recapiti

Tipo indirizzo pergamena
Indirizzo recapito della pergamena

[Torna alla bacheca](#) ←

Riepilogo della domanda di laurea
Cliccare sul pulsante
Torna alla bacheca

1506 UNIVERSITÀ DEGLI STUDI DI URBINO CARLO BO

> [Conseguimento titolo](#)

Bacheca conseguimento titolo

Studente

Nome
Cognome
Matricola
Corso di studio

Riepilogo domanda conseguimento titolo

Dettaglio sessione/appello
Stato domanda
Sessione
Appello
Data appello

[Modifica Domanda](#) | **Tasse**

Riepilogo tesi

Dettaglio tesi
Tipo della tesi
Titolo tesi

[Procedi con il processo di completamento tesi](#) | [Modifica Tesi](#)

Elenco dei relatori associati alla tesi.

Relatore
MICHELINI MARIA CHIARA
Relatore

[?](#) Nessun allegato associato alla tesi.

Nella 'Bacheca Conseguimento Titolo' è presente il riepilogo dei dati relativi alla domanda Conseguimento Titolo
E' previsto il pagamento dell'imposta di bollo sia per la Domanda di Laurea che per la Pergamena
Cliccare sul pulsante
Tasse

Elenco Tasse

Questa pagina visualizza la lista delle tasse e l'importo relativo.

Addebiti fatturati

Fattura	Codice IUUV	Descrizione	Importo	Stato	Abilitato
+ 2204573	000014627882	Matricola 265812 - Corso di Laurea - LINGUE E CULTURE STRANIERE			
+ 2218890	000000016031422	Matricola 265812 - Corso di Laurea - LINGUE E CULTURE STRANIERE	16,00 €	non pagato	ABILITATO
+ 2218882	000000016031321	Matricola 265812 - Corso di Laurea - LINGUE E CULTURE STRANIERE	16,00 €	non pagato	ABILITATO
+ 2204705	000014611007	Matricola 265812 - Corso di Laurea - LINGUE E CULTURE STRANIERE	150,00 €	non pagato	ABILITATO
+ 2171622	000000011308537	Matricola 265812 - Corso di Laurea - LINGUE E CULTURE STRANIERE	402,00 €	pagato confermato	

In questa pagina sono visibili i bollettini relativi alla marca da bollo per la Domanda di Laurea e per la Pergamena di Laurea

Dettaglio Fattura

Fattura 2450845

Importo	16,00 €
Modalità	PAGAMENTO MEDI

 Verrà richiesto di scegliere il Prestatore di Servizi di Pagamento (es. una banca o un altro istituto di credito, bollettino postale elettronico), per poi effettuare la transazione tramite il "Nodo Del Pagamento" www.agid.gov.it

Informazioni aggiuntive
Fascia di reddito: La fascia non è ancora stata acquisita

Tasse

Anno	Rata	Voce	Importo
Contributo per domanda di laurea			
2019/2020	Rata unica	Bollo virtuale per tasse di servizio	16,00 €

[Paga con PagoPA \(on-line\)](#) [Stampa Avviso per PagoPA](#)

Il pagamento PagoPA è possibile tramite procedura online oppure stampando l'avviso di pagamento ed utilizzarlo presso Banche, Poste, Tabaccherie convenzionate



INSERIMENTO ALLEGATI DEFINITIVI

Per l'inserimento degli Allegati Definitivi
Cliccare sul pulsante
Procedi con il processo di completamento tesi

- Conseguimento titolo
Bacheca conseguimento titolo

Studente

Nome _____
Cognome _____
Matricola _____
Corso di studio _____

Riepilogo domanda conseguimento titolo

Dettaglio sessione/appello	Visualizza dettaglio sessione e appello
Stato domanda	Presentata
Sessione	SESSIONE UNICA A.A. 2019-2020
Appello	Sessione a.a. 2019/2020
Data appello	25/06/2021

Modifica Domanda Tasse

Riepilogo tesi

Dettaglio tesi	Visualizza dettaglio tesi
Tipo della tesi	Tesi Compilativa
Titolo tesi	Titolo tesi

Procedi con il processo di completamento tesi Modifica Tesi

Elenco dei relatori associati alla tesi.

Relatore	Tipo relatore
_____	Relatore

Nessun allegato associato alla tesi.

Cliccare sul pulsante
Completamento tesi

Completamento tesi

Attraverso le pagine seguenti sarà possibile effettuare il completamento del processo di tesi

Attività	Sezione		
A - Completamento informazioni tesi	Inserimento informazioni completamento tesi		
B - Inserimento allegato definitivo per la tesi di laurea	Gestione allegati Tesi		
C - Conferma finale di inserimento informazioni tesi	Conferma		

Completamento tesi ←



Completamento tesi
Completare i dati relativi al titolo della tesi.

Completamento tesi

Tipo tesi Tesi Compilativa

Titolo tesi Titolo tesi

Titolo tesi in lingua

Lingua tesi -

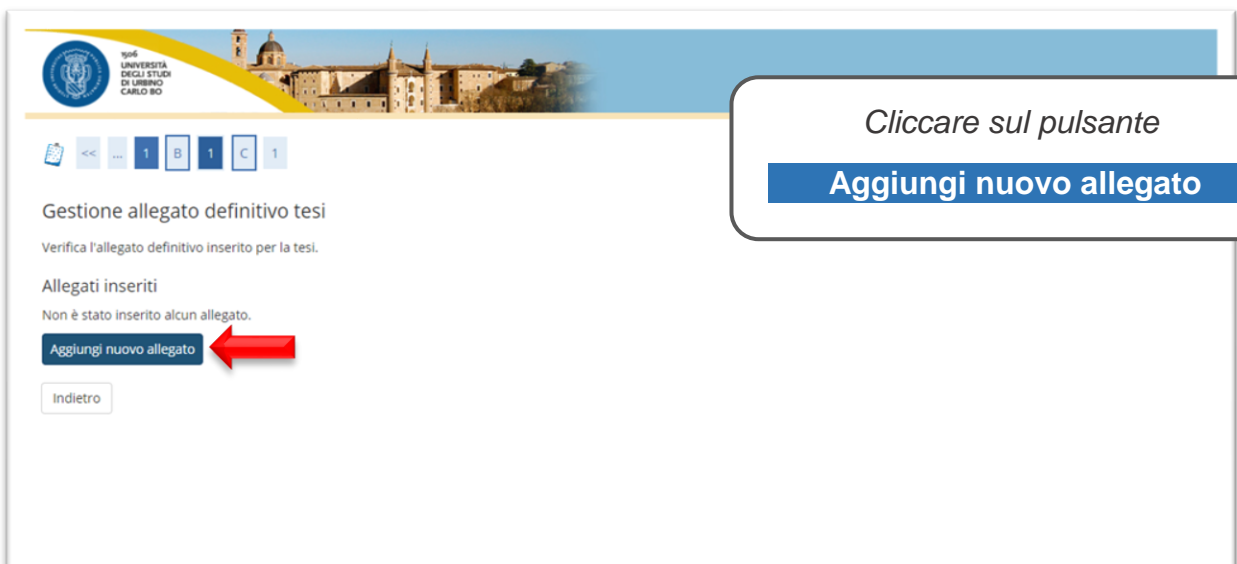
Caratteri rimanenti: 2000

Indietro **Avanti**

*I dati relativi al **Tipo Tesi**, **Titolo Tesi** vengono recuperati in automatico (è possibile apportare modifiche)*

Cliccare sul pulsante

Avanti



Gestione allegato definitivo tesi
Verifica l'allegato definitivo inserito per la tesi.

Allegati inseriti
Non è stato inserito alcun allegato.

Aggiungi nuovo allegato

Indietro

Cliccare sul pulsante

Aggiungi nuovo allegato

Dichiarazione allegato definitivo tesi

Inserire le informazioni relative all'allegato definitivo della tesi.

Dichiarazione allegato definitivo tesi

Titolo:*

Le estensioni supportate sono: pdf, pdf/a

Allegato:

Tesi Definitiva.pdf

Conferma tesi definitiva Confermo che questa tesi è quella definitiva

Attenzione! Indicando la conferma di allegato definitivo, non sarà più possibile modificarlo.

Inserire:

Titolo: 'Elaborato tesi finale'

Cliccare su:

Seleziona File per Inserire l'Allegato

Inserire la spunta su:

Conferma Tesi Definitiva

Cliccare sul pulsante

Avanti

Gestione allegato definitivo tesi

Verifica l'allegato definitivo inserito per la tesi.

Allegati inseriti

Tipologia	Titolo	Stato
	Elaborato tesi finale	Inserito

Per inserire gli allegati successivi:

- Relazione di Tirocinio;
- Diario di Tirocinio;
- Prodotto Multimediale (elaborato TIC)

Cliccare sul pulsante

Aggiungi nuovo allegato

ripetendo per ogni allegato i passaggi precedentemente descritti

Gestione allegato definitivo tesi
Verifica l'allegato definitivo inserito per la tesi.

Allegati inseriti

Tipologia	Titolo	Stato	Azioni
	Elaborato tesi finale	Inserito	
	Diario di Tirocinio	Inserito	
	Relazione di Tirocinio	Inserito	
	Prodotto Multimediale (elaborato TIC)	Inserito	

Indietro **Avanti**

Al termine dell'inserimento di tutti i file indicati

Cliccare sul pulsante

Avanti

Conferma tesi
Verifica i dati inseriti per la tesi.

Informazioni Tesi

Tipo della tesi	Tesi Co
Data del deposito del titolo della tesi	09/03/
Titolo della tesi	Titolo

Elenco dei relatori associati alla tesi.

Relatore	Tipo relatore
	Relatore

Indietro **Completa tesi**

Cliccare sul pulsante

Completa tesi



Bacheca conseguimento titolo

Studente

Nome
Cognome
Matricola
Corso di studio

Riepilogo domanda conseguimento titolo

Dettaglio sessione/appello [Visualizza dettaglio sessione](#)
Stato domanda Presentata
Sessione SESSIONE UNICA A.A. 2019/2020
Appello Sessione a.a. 2019/2020
Data appello 25/06/2021

Modifica Domanda Tasse

Riepilogo tesi

Dettaglio tesi [Visualizza dettaglio tesi](#)
Tipo della tesi Tesi Compilativa
Titolo tesi Titolo Tesi

Riesegui il processo di completamento tesi Modifica Tesi

Elenco dei relatori associati alla tesi.

Relatore	Tipo relatore
	Relatore

Elenco degli allegati associati alla tesi.

Titolo	Definitivo	Stato
Elaborato tesi finale	SI	Inserito
Diario di Tirocinio	SI	Inserito
Relazione di Tirocinio	SI	Inserito
Prodotto Multimediale (elaborato TIC)	SI	Inserito

*Nella Bacheca sarà visibile che lo stato degli allegati risulta **Inserito***

A questo punto il Docente Relatore potrà procedere con l'approvazione degli Allegati

PROCESSO IN SOSPESO

Quando si inizia un processo e non viene portato a termine si consiglia di annullare il processo e di ripeterlo ex novo, in questo caso il sistema restituisce la schermata seguente



Selezionare il processo

Cliccare sul pulsante

Annulla il processo selezionato

Questo permetterà di ripetere il processo dall'inizio senza incorrere in errori di malfunzionamento