



INFORMAZIONI SULL'ACCESSO ALLA PIATTAFORMA DI E-LEARNING

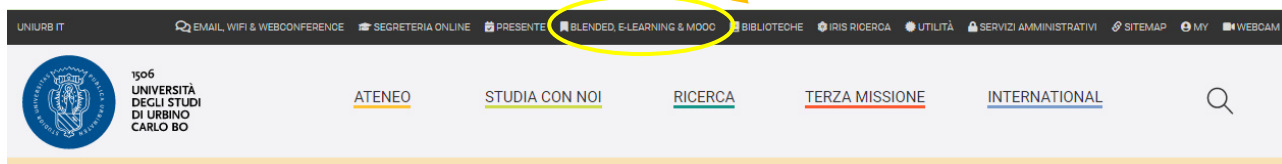
Ad ogni studente iscritto all'Università di Urbino è assegnato un account "istituzionale" del seguente tipo:

[iniziale del nome.cognome@stud](#)

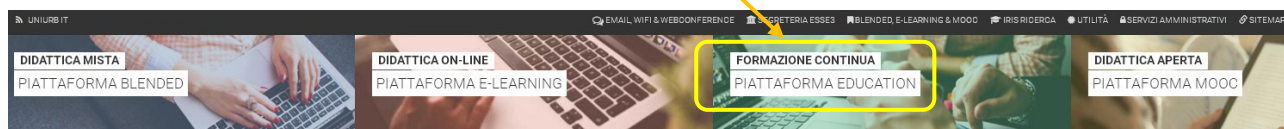
Con questo account (e relativa password scelta al primo accesso sul sito uniurb.it) è possibile accedere ai vari servizi online dell'università, tra i quali **la piattaforma di e-learning**.

• PRIMO ACCESSO AL CORSO

Il corso è collocato sulla piattaforma EDUCATION, una delle varie piattaforme di e-learning disponibili. Per accedere alla piattaforma cliccare nella home page di Uniurb la voce BLENDED, E-LEARNING&MOOC:



Nella tendina che apparirà, cliccare la voce PIATTAFORMA EDUCATION:



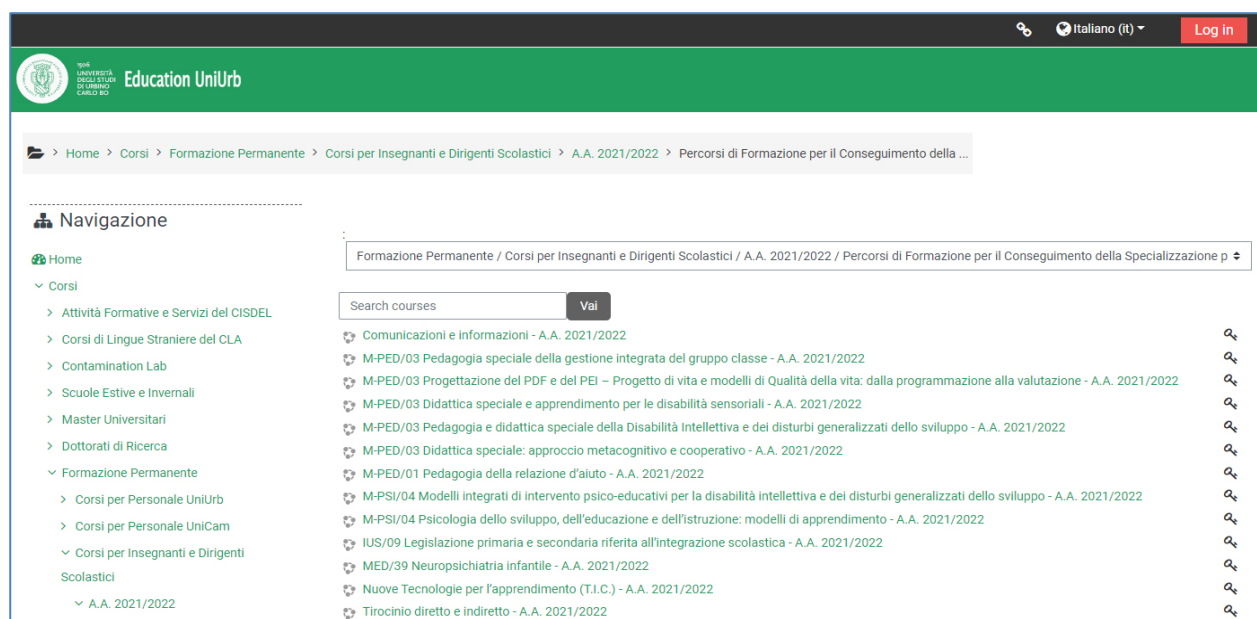
Si verrà inviati sul sito della piattaforma ed apparirà questa pagina:



Qui, cliccare l'ultima voce in basso, **Formazione Permanente**. Nella finestra che apparirà, cliccare la voce **Corsi Per Insegnanti e Dirigenti Scolastici**. Nella successiva finestra cliccare la voce **A.A. 2021/2022** e si arriverà al link del corso:




Cliccando il titolo si arriva alla pagina del corso:




Il simbolo della chiave sulla destra delle varie voci significa che per accedere alla relativa pagina è necessario inserire la chiave di iscrizione. Cliccando una qualsiasi delle voci in elenco, si viene però prima inviati alla pagina di accesso di Uniurb e poi, eseguito il login, si accederà al corso.

I relativi passaggi e le schermate sono mostrati alle pagine seguenti.



1506
UNIVERSITÀ
DEGLI STUDI
DI URBINO
CARLO BO

Education UniUrb


Italiano (it)

Log in

SingleSignOn - UniUrb

Per l'autenticazione via Shibboleth, seleziona l'organizzazione di appartenenza dal menu a discesa:

UniUrb - Università di Urbino

Seleziona


Qualora tu non appartenga alle organizzazioni fornite e hai bisogno di accedere ai corsi presenti su questo server, per favore contatta l'Amministratore Moodle.

È la prima volta che accedi qui?

Utilizzare Shibboleth login per avere accesso tramite Shibboleth, se la vostra istituzione lo supporta. Altrimenti, utilizzare il modulo di login standard visualizzato.

Pagina di accesso a Uniurb

Dal menu a tendina selezionare Uniurb e cliccare il pulsante **Seleziona**. Apparirà la pagina di Login all'Università. Inserire quindi le proprie credenziali (ricevute via email) e cliccare **Accedi**:



1506
UNIVERSITÀ
DEGLI STUDI
DI URBINO
CARLO BO


Nome utente

Password

☐ Non ricordare l'accesso

☐ Rimuovi l'autorizzazione a rilasciare le tue informazioni a questo servizio.

Accedi

 Entra con SPID

STUDENTI

> Hai bisogno d'aiuto?
> Recupero Password

DOCENTI E PTA

> Hai bisogno d'aiuto?
> Recupero Password

Pagina di login

Ora, rimane da compiere l'ultimo passo necessario per il primo accesso: l'inserimento della *chiave di iscrizione* e la conseguente registrazione tra i partecipanti.

Dopo aver inserito le credenziali ed aver cliccato **Accedi** apparirà questa finestra:

The screenshot shows the Education UniUrb website interface. At the top, there is a green header with the university logo and the text 'Education UniUrb' and 'Comunicazioni e informazioni - A.A. 2021/2022'. Below the header is a navigation bar with links: Home, Dashboard, Eventi, I miei corsi, Questo corso, and Assistenza. The main content area shows a breadcrumb trail: Dashboard > Corsi > Formazione Permanente > Corsi per Insegnanti e Dirigenti Scolastici > A.A. 2021/2022 > Percorsi di Formazione per il Consegimento della ... > Comunicazioni e informazioni - A.A. 2021/2022 > Iscrivimi in questo corso > Opzioni di iscrizione. On the left, there is a 'Navigazione' sidebar with links to Dashboard, Home del sito, Pagine del sito, I miei corsi, and a list of courses. The main content area is titled 'Opzioni di iscrizione' and contains a section for 'Chiave di iscrizione' with a text input field and an 'Iscrivimi' button. A green oval highlights the 'Chiave di iscrizione' section.

Qui bisognerà inserire il codice ricevuto via mail e cliccare poi su **Iscrivimi** accedendo così al corso.

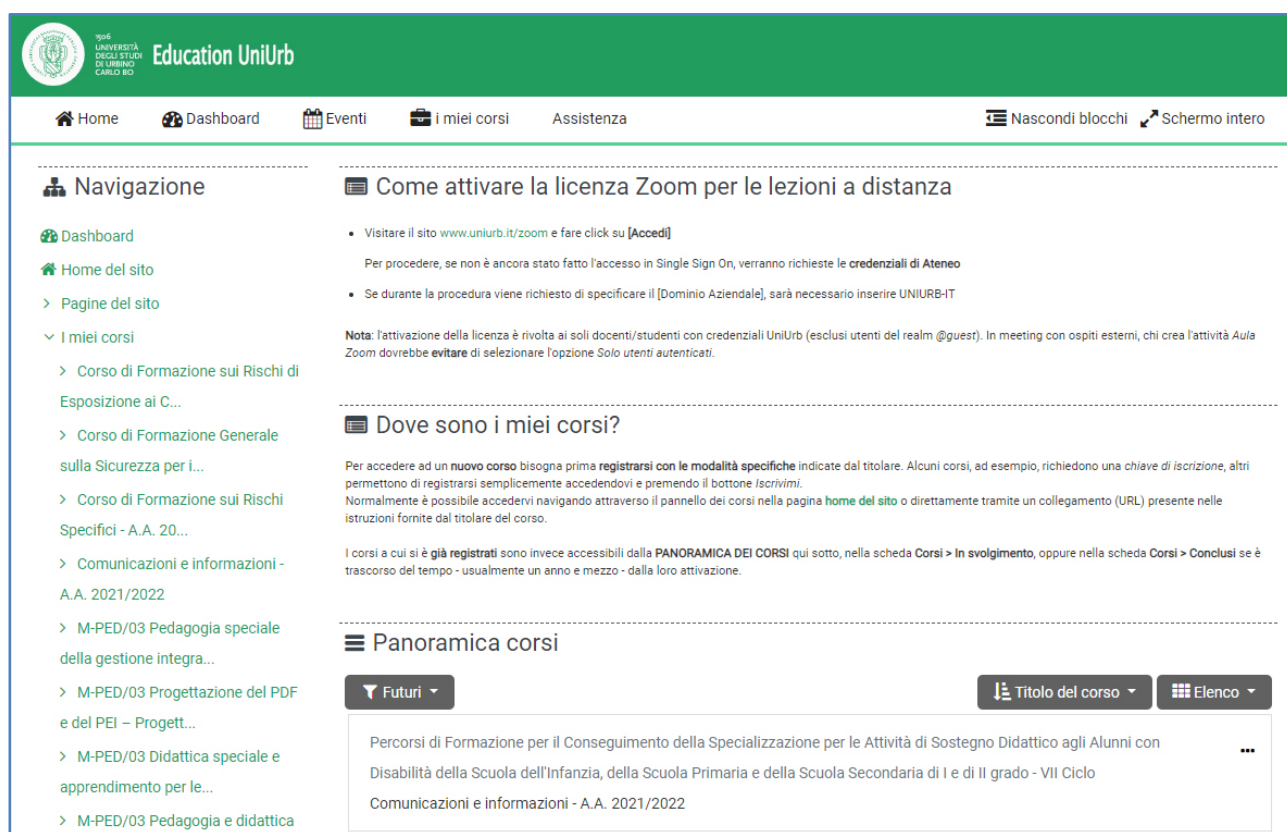
Nota - L'inserimento della chiave di iscrizione **va fatto per tutte le voci presenti nell'elenco del corso** di pagina 2 e viene richiesto una volta soltanto, al primo accesso.

• ACCESSI SUCCESSIVI AL CORSO

Una volta iscritti al corso, come illustrato precedentemente, per accedervi si può anche utilizzare il link diretto <https://education.uniurb.it> il quale porta alla pagina di ingresso della piattaforma già vista:



Qui, cliccando la voce **Login** in alto sulla destra, si va all'autenticazione e da questa si passa alla Dashboard (pagina di ingresso) della piattaforma:



Qui, in **Panoramica corsi** oppure cliccando la voce di menu **I miei corsi** avrete accesso a tutti gli insegnamenti ai quali siete iscritti.

Nota - L'indirizzo <https://education.uniurb.it> è molto utile anche per accedere alla piattaforma Education tramite smartphone, in quanto la home page di Uniurb è leggermente diversa sui dispositivi mobili