



1506
UNIVERSITÀ
DEGLI STUDI
DI URBINO
CARLO BO

GUIDA AL CONSEGUIMENTO TITOLO ON LINE

AREA WEB STUDENTE





REGISTRAZIONE ALMALAUREA E COMPILAZIONE QUESTIONARIO pag. 4

Attraverso la tua area riservata registrati al sito AlmaLaurea e compila il questionario

INSERIMENTO DOMANDA DI LAUREA E FOGLIO TESI pag. 7

Attraverso la tua area riservata inserisci la Domanda di Laurea e i dati del Foglio Tesi e stampi il bollettino MAV della marca da bollo



Area Struttura Didattica

IMMATRICOLAZIONE ON-LINE

Questa pagina è il punto di partenza per iniziare la fase di immatricolazione on-line.

Prima di iniziare la procedura di immatricolazione è necessario aver effettuato la **registrazione**, inserendo le informazioni richieste.

Completata la registrazione il sistema ti assegnerà username e password con cui puoi procedere all'immatricolazione effettuando il **login**.

Per avere informazioni dettagliate sulle modalità e i termini di immatricolazione puoi:

- visitare il sito internet dell'Università alla pagina www.uniurb.it/immatricolazioni
- contattare il numero verde 800 46 24 46
- scrivere all'indirizzo email informazioni@uniurb.it

Test di Verifica della Preparazione Iniziale (VPI)

Gli studenti che si immatricolano ai Corsi di Laurea ad accesso libero, ovvero non a numero programmato, dovranno obbligatoriamente sostenere una prova di Valutazione della Preparazione Iniziale (VPI).

Per informazioni visita la pagina www.uniurb.it/vpi

Home

Informativa utilizzo cookie | © CINECA

Servizi online

Clicca su **Menù**

Area Struttura Didattica

IMMATRICOLAZIONE ON-LINE

Questa pagina è il punto di partenza per iniziare la fase di immatricolazione on-line.

Prima di iniziare la procedura di immatricolazione è necessario aver effettuato la **registrazione**, inserendo le informazioni richieste.

Completata la registrazione il sistema ti assegnerà username e password con cui puoi procedere all'immatricolazione effettuando il **login**.

Per avere informazioni dettagliate sulle modalità e i termini di immatricolazione puoi:

- visitare il sito internet dell'Università alla pagina www.uniurb.it/immatricolazioni
- contattare il numero verde 800 46 24 46
- scrivere all'indirizzo email informazioni@uniurb.it

Test di Verifica della Preparazione Iniziale (VPI)

Gli studenti che si immatricolano ai Corsi di Laurea ad accesso libero, ovvero non a numero programmato, dovranno obbligatoriamente sostenere una prova di Valutazione della Preparazione Iniziale (VPI).

Per informazioni visita la pagina www.uniurb.it/vpi

Home

eng ita deu

Area Riservata

Login

Mobilità internazionale >

Clicca su **Login**



1506
UNIVERSITÀ
DEGLI STUDI
DI URBINO
CARLO BO

Inserisci le tue credenziali e
clicca su

Accedi

Nome utente

Password

Non ricordare l'accesso

Rimuovi l'autorizzazione a rilasciare le tue informazioni a questo servizio.

Accedi

- **Studenti**
 - > Hai bisogno d'aiuto?
 - > Recupero Password
- **Docenti e PTA**
 - > Hai bisogno d'aiuto?
 - > Recupero Password



REGISTRAZIONE ALMALAUREA E COMPILAZIONE QUESTIONARIO

Benvenuto FLORIANO APRILE (Matricola N. 265812)

Benvenuto nella tua area riservata.

Dati Personali Visualizza dettagli > Status Studente

Pannello di controllo Nascondi dettagli > Messaggi

Processo	Stato	Da fare
Tasse	● scadute - Mav disponibile	visualizza
Piano carriera	● non modificabile	
Appelli disponibili	● 0 appelli disponibili	
Iscrizioni appelli	● 0 prenotazioni	

Messaggi Personali

Mittente	Titolo
	nessun messaggio

Note Nascondi dettagli >

Semaforo controllo	Codice controllo	Testo Nota	Inizio validità
		nessuna nota	

Home

Clicca su **Menù**

Benvenuto (Matricola N.)

Benvenuto nella tua area riservata!

INFORMATIVA SUL TRATTAMENTO DATI

Al sensi del [Regolamento Generale sulla Protezione dei Dati Personali](#) (Regolamento UE 2016/679 del Parlamento Europeo e del Consiglio del 27 aprile 2016)

Dati Personali Visualizza dettagli > Status Studente

Pannello di controllo Nascondi dettagli > Messaggi

Processo	Stato	Da fare
Tasse	● scadute - Mav disponibile	visualizza
Piano carriera	● non modificabile	
Appelli disponibili	● 0 appelli disponibili	
Iscrizioni appelli	● 0 prenotazioni	

Messaggi Personali

Mittente	Titolo
	nessun messaggio

Note

Semaforo controllo	Codice controllo	Testo Nota	Inizio validità
		nessuna nota	

Home

Area Riservata
Logout
Cambia Password

Area Studente
Anagrafica
Consenso Privacy
Foto
Libretto
Analisi Carriera
Conseguimento Titolo
Piano Carriera
Immatricolazione

Clicca su **Conseguimento titolo**



1506 UNIVERSITÀ DEGLI STUDI DI URBINO CARLO BO

» Conseguimento titolo

Bacheca conseguimento titolo

Selezionare l'operazione da eseguire.

Studente

Nome _____

Cognome _____

Matricola _____

Corso di studio _____

Non sono stati presentati né la domanda di conseguimento titolo né la tesi.

Procedi con il processo di conseguimento titolo | **Registrazione ad AlmaLaurea**

Home

Prima di effettuare il processo di Conseguimento Titolo

Clicca su

Registrazione ad AlmaLaurea

1506 UNIVERSITÀ DEGLI STUDI DI URBINO CARLO BO

AlmaLaurea

Informazioni relative ad AlmaLaurea.

AlmaLaurea è un servizio innovativo che rende disponibili on line i curricula dei laureati di numerose università italiane, ponendosi

Registrati su AlmaLaurea

Home

Clicca su

Registrati su AlmaLaurea



dal 1994 Consorzio Interuniversitario
ALMA LAUREA
Un ponte fra Università e mondo del lavoro e delle professioni

Registrazione

Benvenuto nella procedura di registrazione ai servizi AlmaLaurea. Le modalità di accesso differiscono da Ateneo ad amministrativa.

Per verificare quale procedura devi seguire seleziona il tuo Ateneo, indica la data di laurea (se sei studente o laureato) e premi il pulsante "INVIA".

TIPO DI ISTITUZIONE

Università Italiana
 Istituzione AFAM Italiana
 Altre istituzioni italiane
 Università o istituzione straniera

ATENEO
Urbino

MESE DI CONSEGUIMENTO DEL TITOLO (anche presunto*)

ANNO DI CONSEGUIMENTO DEL TITOLO (anche presunto*)

TIPO DI TITOLO
Lauree


*Se non hai ancora conseguito il titolo (laurea, master, dottorato, titolo AFAM), indica la data possibile in cui presumi di conseguirlo. Se il titolo universitario non compare nella lista (es. vecchi diplomi universitari, scuole dirette a fini speciali, ...) selezionare la voce "LAUREE".

INVIA

Consorzio Interuniversitario AlmaLaurea, tel. 051 6088919/51 6088919 - p.iva 02120391202
Tutti i servizi dedicati alle aziende vengono effettuati da AlmaLaurea s.r.l. società interamente controllata dal Consorzio AlmaLaurea, autorizzata dal Ministero del Lavoro all'esercizio dell'attività di ricerca e selezione del personale (scritta all'Albo delle agenzie di lavoro sez. IV - autorizzazione definitiva Prot. N. 0001543 del 21/01/2008) e all'attività di intermediazione (autorizzazione in via provvisoria prot. 3915554 del 27/11/2013).
Causa tentato utilizzo fraudolento del nome AlmaLaurea, mediante posta elettronica e nomi di dominio, si avverte che questo è l'unico sito web ufficiale di AlmaLaurea e che gli unici indirizzi di posta elettronica validi ed autorizzati sono quelli riportati su questo sito.

Ricevuta di compilazione del questionario fine corso


dal 1994 Consorzio Interuniversitario
ALMA LAUREA
Situazioni con ponte per l'Università e il mondo del lavoro



Data di nascita :
Luogo di nascita :
Codice fiscale :
UNIVERSITÀ DEGLI STUDI DI URBINO "CARLO BO"
Corso di Laurea in Economia e Management
Tipo corso: Laurea triennale
Classe di laurea: scienze dell'economia e della gestione aziendale (L-18)
Materiale :
Username AlmaLaurea:
Consenso al trattamento dei dati personali per le finalità e nelle modalità indicate nell'informativa: **ACCONSENTO**

Consensi relativi ad altre finalità specificate nell'informativa e al trasferimento dei dati del CV extra-UE:
- Utilizzo recapiti per Indagini statistiche: acconsento
- Utilizzo dati CV per Analisi statistiche: acconsento
- Trasferimento CV in paesi extra-UE: acconsento

Informativa completa su <https://www.alma-laurea.it/info/condizioni/privacy/informativa-c2>



Ricevuta generata il 20/02/2019 alle 12:24

Alla fine del questionario potrai scaricare la ricevuta dell'avvenuta compilazione del questionario

Il file pdf dovrai allegarlo durante il processo di Conseguimento titolo



INSERIMENTO DOMANDA DI LAUREA E FOGLIO TESI

Benvenuto (Matricola N.)

Benvenuto nella tua area riservata.

Dati Personali Visualizza dettagli > Status Studente

Pannello di controllo Nascondi dettagli > Messaggi

Processo	Stato	Da fare
Tasse	● scadute - Mav disponibile	visualizza
Piano carriera	● non modificabile	
Appelli disponibili	● 0 appelli disponibili	
Iscrizioni appelli	● 0 prenotazioni	

Messaggi Personali

Mittente	Titolo

Note

Semaforo controllo	Codice controllo	Testo Nota
		nessuna nota

Home

Area Riservata
Logout
Cambia Password
Area Studente
Esami
Tirocini e stage
Mobilità internazionale
Iniziativa

Clicca su
Area studente

Benvenuto (Matricola N.)

Benvenuto nella tua area riservata.

Dati Personali Visualizza dettagli > Status Studente

Pannello di controllo Nascondi dettagli > Messaggi

Processo	Stato	Da fare
Tasse	● scadute - Mav disponibile	visualizza
Piano carriera	● non modificabile	
Appelli disponibili	● 0 appelli disponibili	
Iscrizioni appelli	● 0 prenotazioni	

Messaggi Personali

Mittente	Titolo
	nessun messaggio

Note

Semaforo controllo	Codice controllo	Testo Nota
		nessuna nota

Home

Area Riservata
Logout
Cambia Password
< Area Studente
Anagrafica
Consensi Privacy
Foto
Libretto
Anzichè Carriera
Conseguimento Titolo
Piano Carriera
Immatricolazione

Clicca su
Conseguimento titolo



Bacheca conseguimento titolo

Selezionare l'operazione da eseguire.

Studiante

Nome
Cognome
Matricola
Corso di studio

Non sono stati inseriti dati per la domanda di conseguimento titolo né la tesi.

Procedi con il processo di conseguimento titolo | Registrazione ad AlmaLaurea

Home

Informative utilizzo cookie | © CINECA

Consegimento titolo

Attraverso le pagine seguenti sarà possibile effettuare l'inserimento della domanda conseguimento di laurea

Attività	Sezione		
A - Scelta sessione e appello	Scelta sessione e appello		
	Controlli di sistema		
B - Inserimento informazioni della tesi di laurea	Informazioni tesi di laurea		
	Gestione scelta Tesi		
	Elenco delle tipologie dei relatori	?	🔒
	Informazioni tesi di laurea	?	🔒
C - Informazioni aggiuntive	Richiesta pergamena	?	🔒
D - In questa pagina è possibile effettuare l'upload di documenti	Riepilogo allegati	?	🔒
E - Conferma finale di inserimento informazioni domanda e tesi	Conferma	?	🔒
F - Funzione Valuta Processo	Valutazione processo	?	🔒

Consegimento titolo ←

Home

In questa pagina scegli la **Sessione e l'Appello di laurea**

Clicca su

Avanti

Scelta sessione e appello di laurea

Scegliere la sessione e l'appello in cui si desidera conseguire il titolo di laurea.

Studente

Nome
Cognome
Matricola
Corso di studio

Sessione e appello

Appelli* Appello Sessione estiva a.a. 2018-19 della sessione SESSIONE ESTIVA dal 01/05/2019 al 31/07/2019

Appello	Anno accademico	Sessione	Data	Dettaglio
Sessione estiva a.a. 2018-19	2018/2019	SESSIONE ESTIVA	08/07/2019	Visualizza

Indietro **Avanti**

I controlli propedeutici devono avere i bollini verdi altrimenti non è possibile continuare

Clicca su

Avanti

Controlli propedeutici alla domanda conseguimento titolo

Sono stati effettuati i seguenti controlli propedeutici all'inserimento della domanda conseguimento titolo.

Studente

Nome
Cognome
Matricola
Corso di studio

Controlli domanda

1. Iscrizione regolare all'ultimo anno di corso previsto
2. Studente con carriera attiva

Indietro **Avanti**



Deposito titolo tesi
Inserire i dati relativi al titolo della tesi.

Titolo tesi

Tipo tesi Tesi Compilativa
Il testo può essere lungo al massimo 4000 caratteri

Titolo tesi
Il testo può essere lungo al massimo 4000 caratteri

Titolo tesi in lingua
Il testo può essere lungo al massimo 4000 caratteri

Lingua di discussione della tesi ITALIANO

Opzioni AlmaLaurea*
 Autorizza la pubblicazione del curriculum
 Non autorizza la pubblicazione

Indietro **Avanti**

Seleziona il Tipo Tesi

Inserisci il Titolo Tesi

Autorizza pubblicazione del Curriculum (passaggio obbligatorio)

Clicca su

Avanti

Elenco relatori
Verificare i relatori indicati per la tesi.

Elenco dei tipi relatore da inserire per la tesi.

Tipo relatore	Azioni
Relatore	Aggiungi

Nessun dato da visualizzare
Nessun relatore associato alla tesi.

Indietro

E' il momento di inserire il Relatore

Clicca su

Aggiungi

Ricerca relatore

Inserire i dati per cercare il relatore della tesi.

Ricerca relatore

Cognome gard

Indietro Avanti

Home

*Nel campo **Cognome** inserisci almeno 3 lettere (tutte minuscole o tutte maiuscole) per effettuare la ricerca*

Clicca su

Avanti

Scelta relatore

Selezionare o inserire i dati del relatore della tesi.

Relatori

Docenti [blue box]

(Ruolo: Collaboratori) [blue box]

(DIPARTIMENTO DI ECONOMIA, SOCIETÀ, POLITICA (DESP)) (Ruolo: Ordinario) [blue box]

Indietro Avanti

Home

*Seleziona il **Docente***

Clicca su

Avanti

ATTENZIONE: Il sistema Esse3 alla conclusione della procedura invierà al relatore una mail comunicando che il dottorando ha presentato la domanda tesi. Il dottorando deve avvertire il relatore che deve considerare la mail inviata dal sistema Esse3 esclusivamente come una comunicazione di presa visione, non deve attivare alcuna procedura.

Elenco relatori

Verificare i relatori indicati per la tesi.

Elenco dei relatori associati alla tesi.

Relatore	Tipo relatore	Azioni
	Relatore	Elimina

Indietro **Avanti**

Home

In questa pagina puoi modificare i dati inseriti

Clicca su

Avanti

Conferma tesi

Controlla le informazioni inserite riguardo alla tesi.

Studiante

Nome
Cognome
Matricola
Corso di studio
Percorso di studio
Ordinamento

Informazioni Tesi

Tipo della tesi
Titolo della tesi
Banca dati AlmaLaurea

Elenco dei relatori associati alla tesi.

Relatore	Tipo relatore	Dipartimento	Ruolo	Docente/Soggetto esterno
	Relatore	DIPARTIMENTO DI ECONOMIA, SOCIETÀ, POLITICA (DESP)	Ordinario	Docente

Indietro **Avanti**

Home

Riepilogo dei dati inseriti

Clicca su

Avanti

Richiesta pergamena
Indicare i dati relativi ai recapiti di tesi e pergamena.

Studente

Nome _____
Cognome _____
Matricola _____

Recapito pergamena

Richiedo di ricevere la pergamena

Recapito pergamena* @ Indirizzo di residenza _____

Indietro **Avanti**

Metti la spunta sulla richiesta di
Ricezione della Pergamena e
seleziona il **Recapito Pergamena**

Clicca su

Avanti

Allegati conseguimento titolo
Caricamento di documenti utili alla domanda conseguimento titolo.

Lista allegati

Tipologia di allegato	Massimo dimensionamento file	N. Allegati Min	N. Allegati Max	Stato	N. Allegati
Ricevuta Alma Laurea	50 MB	1	1		0

Indietro **Inserisci Allegato**

Devi caricare il file pdf della
**Ricevuta del
Questionario ALMA
LAUREA**

Clicca su

Inserisci Allegato

Inserisci il Titolo
Clicca su Sfoglia per inserire l'allegato

Clicca su

Avanti

Clicca su

Avanti

Tipologia di allegato	Massimo dimensionamento file	N. Allegati Min	N. Allegati Max	Stato	N. Allegati	Azioni
Ricevuta Alma Laurea	50 MB	1	1	●	1	

Indietro **Avanti**



Verifica i dati inseriti per il conseguimento titolo.

Studiante

Nome
Cognome
Matricola
Corso di studio

Sessione/appello

Anno accademico 2018/2019
Sessione di laurea SESSIONE ESTIVA
Data inizio sessione di laurea 01/05/2019
Data fine sessione di laurea 31/07/2019
Data appello di laurea 08/07/2019
Appello di laurea Sessione estiva a.
Dettaglio appello [Vai al dettaglio app.](#)

Informazioni Tesi

Tipo della tesi Tesi Compilativa
Titolo della tesi ABCDEF
Banca dati AlmaLaurea Autorizza la pubblicazione del curriculum

Elenco dei relatori associati alla tesi.

Relatore	Tipo relatore	Docente/Soggetto esterno
	Relatore	Docente

Conferma Informazioni aggiuntive


Pergama richiesta SI
Tipo indirizzo pergama Indirizzo di residenza
Indirizzo recapito della pergama


[Indietro](#) [Completa domanda conseguimento titolo](#)

Riepilogo dei dati inseriti

Clicca su

Completa domanda conseguimento titolo



 unibob.it Servizi online

» Conseguimento titolo » Riepilogo domanda di laurea

Riepilogo domanda di laurea

Informazioni relative alla domanda di laurea presentata.

Studiante

Nome
Cognome
Matricola
Corso di studio

Riepilogo domanda di laurea

Stato domanda Presentata
Domanda consegnata in segreteria No
Anno accademico 2018/2019
Sessione di laurea SESSIONE ESTIVA
Data appello di laurea 08/07/2019
Appello di laurea Sessione estiva a.a. 2018-19
Dettaglio appello [Vai al dettaglio appello](#)

Informazioni Aggiuntive

Pergama richiesta SI

Informazioni Recapiti


Tipo indirizzo pergama Indirizzo di residenza
Indirizzo recapito della pergama

[Torna alla bacheca](#)

Riepilogo della domanda di laurea

Clicca su

Torna alla bacheca



Bacheca conseguimento titolo

Selezionare l'operazione da eseguire.

Studiante

Nome FLO
Cognome APRI
Matricola 2658
Corso di studio LING

Registrazione ad AlmaLaurea

Riepilogo domanda conseguimento titolo

Dettaglio sessione/appello Visualizz
Stato domanda Pres
Sessione SESS
Appello Sess
Data appello 08/0

Modifica Domanda Annulla Domanda **Tasse**

Riepilogo tesi

Dettaglio tesi Visualizz
Tipo della tesi Tesi Comple
Titolo tesi ABCDEF

Procedi con il processo di completamento tesi Modifica Tesi

Elenco dei relatori associati alla tesi.

Relatore	Tipo relatore
GARDINI LAURA	Relatore

Nessun dato da visualizzare
Nessun allegato associato alla tesi.

In questa pagina trovi il riepilogo dei dati relativi alla domanda Conseguimento Titolo

Ricordati che è previsto il pagamento dell'imposta di bollo

Clicca su

Tasse

Elenco Tasse

Questa pagina visualizza la lista delle tasse e l'importo relativo.

Addebiti fatturati

Fattura	Codice IUUV	Descrizione	Importo	Stato	Abilitato
2204873	000014627882	- Tassa di Iscrizione A.A. 2018/2019			
2218890	000000016031422	- Pergamena di laurea A.A. 2018/2019	16,00 €	non pagato	ABILITATO
2218889	000000016031321	- Contributo per domanda di laurea A.A. 2018/2019	16,00 €	non pagato	ABILITATO
2204705	000014611007	- Mora per autocertificazione tardiva A.A. 2018/2019	150,00 €	non pagato	ABILITATO
2171622	000000011308537	- Tassa di Iscrizione A.A. 2018/2019	01/12/2018 402,00 €	pagato confermato	

In questa pagina trovi i bollettini PAGOPA, relativi alla marca da bollo per la Domanda di Laurea e per la Pergamena di Laurea



> Elenco Tasse > Tasse

Dettaglio Fattura

Fattura 2218889

Importo	16,00 €
Modalità	MAV

Verrà richiesto di scegliere il Prestatore di Servizi di Pagamento (es. una banca o un altro istituto di pagamento) e relativo servizio da questo offerto (es. addebito in conto corrente, carta di credito, bollettino postale elettronico), per poi effettuare la transazione tramite il "Nodo Dei Pagamenti - SPC" gestito dall'Agenzia per l'Italia Digitale. Altre informazioni al link: www.agid.gov.it

Tasse

Anno	Rata	Voce	Importo
Contributo per domanda di laurea			
2018/2019	Rata unica	Bollo virtuale per tasse di servizio	16,00 €

Paga con PagoPA Stampa Avviso per PagoPA

Home

informativa utilizzo cookie | © CINECA

Seleziona la modalità di pagamento che vuoi utilizzare